



# LESA

MANUAL DE AYUDA



# Índice


---

1. Sobre nosotros
2. Registro
3. Ayuda
4. Vista
5. Paleta de colores
6. Contactó



# Sobre nosotros

Somos desarrolladores de LESA, un Lector de Entrada y Salida de Alumnos, y nos hemos dedicado a desarrollar esta página web; logrando de esta manera reforzar la confianza Escuela-Tutor y a su vez aumentando la seguridad del plantel.



# REGISTRO

**¡Esta área solo es para las personas autorizadas!**

## **ENTRADA**

Ofrece la opción de registrar la entrada exacta de cada alumno con el escáner de código de barras


## **SALIDA**

Ofrece la opción de registrar la salida exacta de cada alumno con el escáner de código de barras



# AYUDA

---

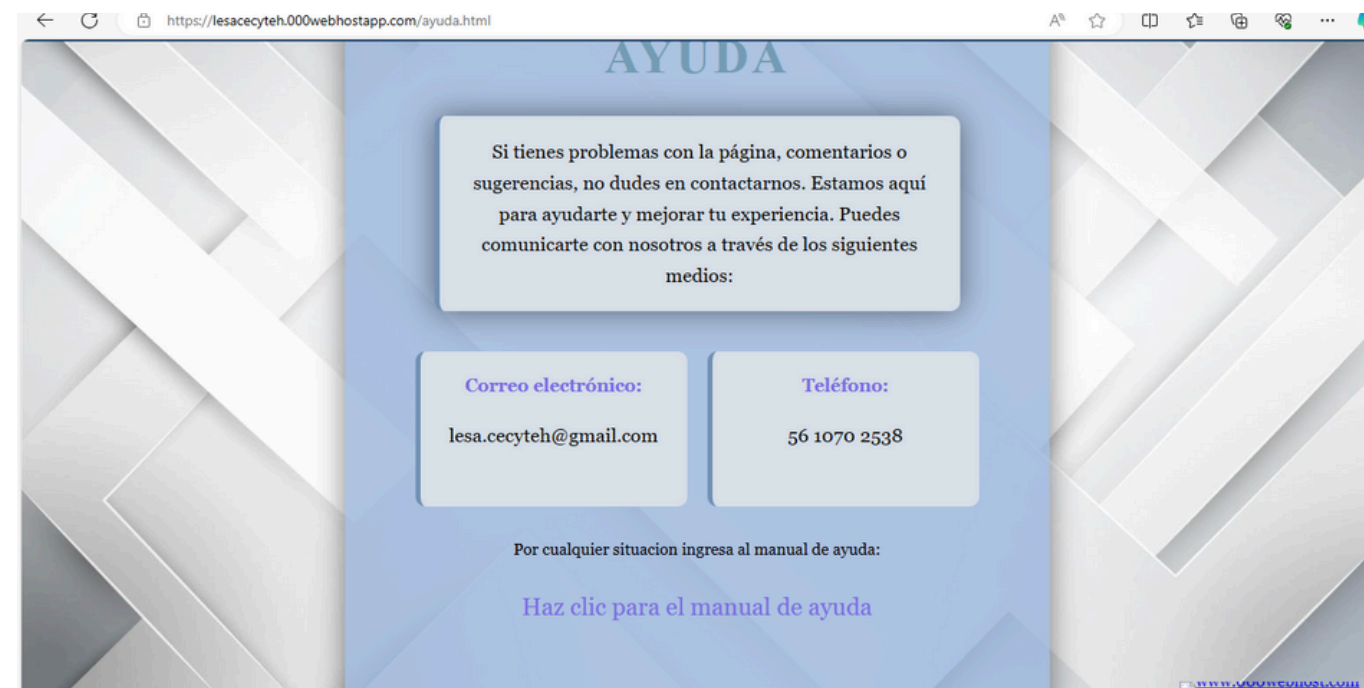


## QUEJAS

En el caso de que la pagina no funcione consultar con los encargados de orden o con los propietarios de la pagina

## SUGERENCIAS

Contamos con un numero de contacto y correo de gmail donde puedes informar anomalías de la paginas



# VISTA

---

## Paso 1:

Ubicación en la Sección Vista:

Ingresa a la sección de "Vista" dentro de la página.

## Paso 2:

Registro de Usuario y Contraseña:

Usuario: Utiliza la matrícula estudiantil como nombre de usuario.

Contraseña: La contraseña será también la matrícula estudiantil.


## Paso 3:

Visualización de Alumnos:


Una vez registrado, podrás acceder a la sección de visualización de alumnos.

# Paleta de colores


---



#7392B7



#A290AD




#B8DDF0



# Contacto

---

 +52 5610702538

 <https://lesacecyteh.000webhostapp.com/>

 [lesa.cecyteh@gmail.com](mailto:lesa.cecyteh@gmail.com)